



OBUDOWA PRZY ŚCIANIE PALNEJ CHRONIONEJ IZOLACJĄ

Zabudowywanie wkładu kominkowego Scan 5004 FR/FL z zastosowaniem ekranów promieniowania ciepłego na ścianie wykonanej z materiałów palnych chronionej ścianą ogniową.

-  Materiał palny
-  Ściana ogniowa, np. 50 mm płyta ogniowa Jøtul, 110 mm cegły lub innego materiału o podobnych właściwościach ognioodpornych i izolacyjnych

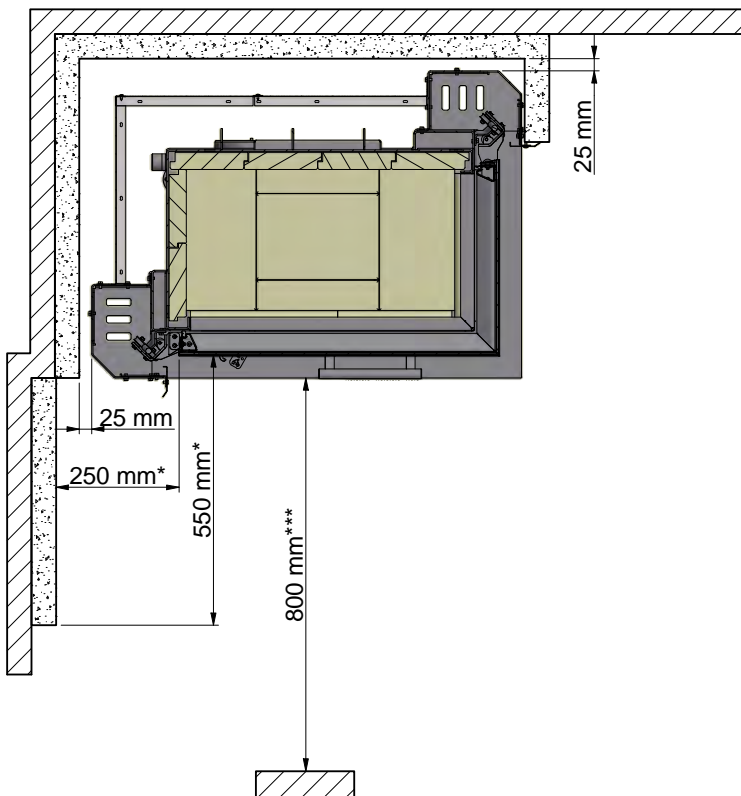
Wszystkie odległości zostały wyrażone w mm.

Wszystkie podane odległości stanowią wartości minimalne.

* Odległość do szkła

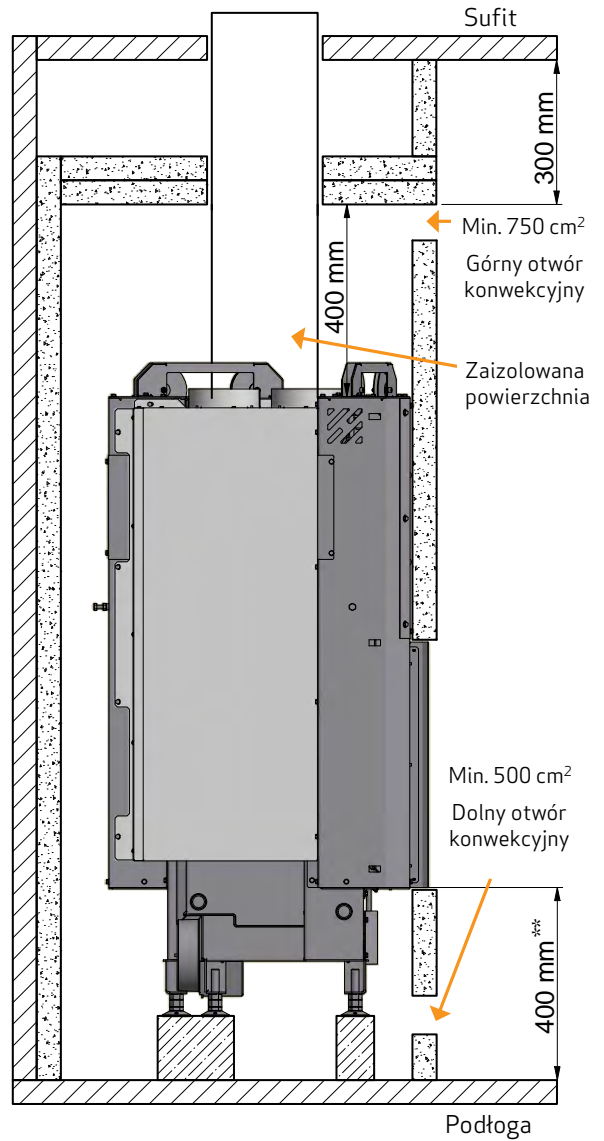
** Odległość do palnej podłogi

*** Odległość pieca względem mebli



Instalacja z izolowaną pionową rurą dymną

- konstrukcja/obudowa do sufitu



Instalacja z izolowaną pionową rurą dymną

- otwarta konstrukcja/obudowa

